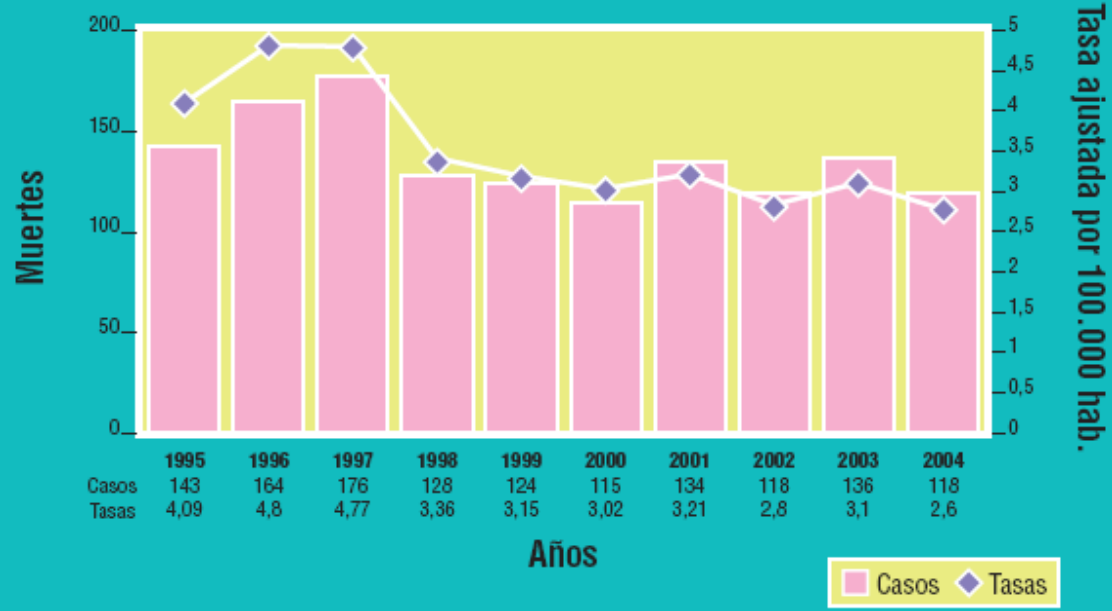
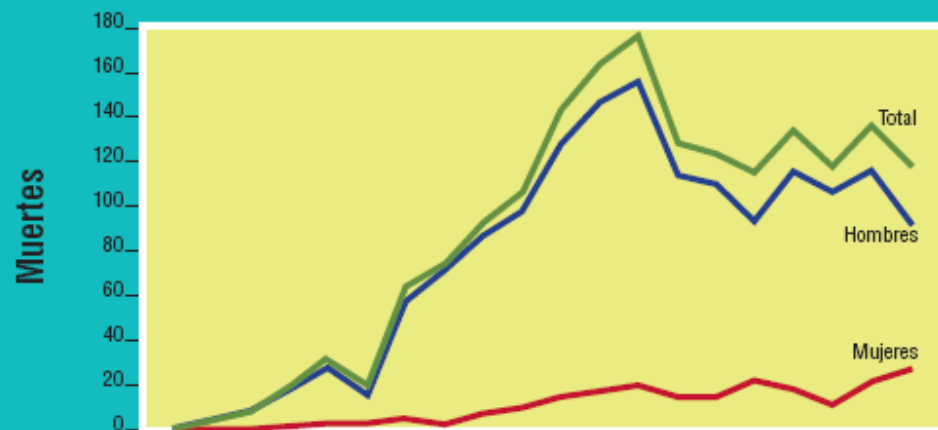


Mortalidad por SIDA según Año. Costa Rica 1995-2004 (tasa ajustada por 100.000 hab.)



FUENTE: INEC-UNIDAD DE INFORMACION ESTADISTICA MINISTERIO DE SALUD

Tendencia a la mortalidad por SIDA según Año y Sexo Costa Rica 1985-2004 (cifras absolutas)

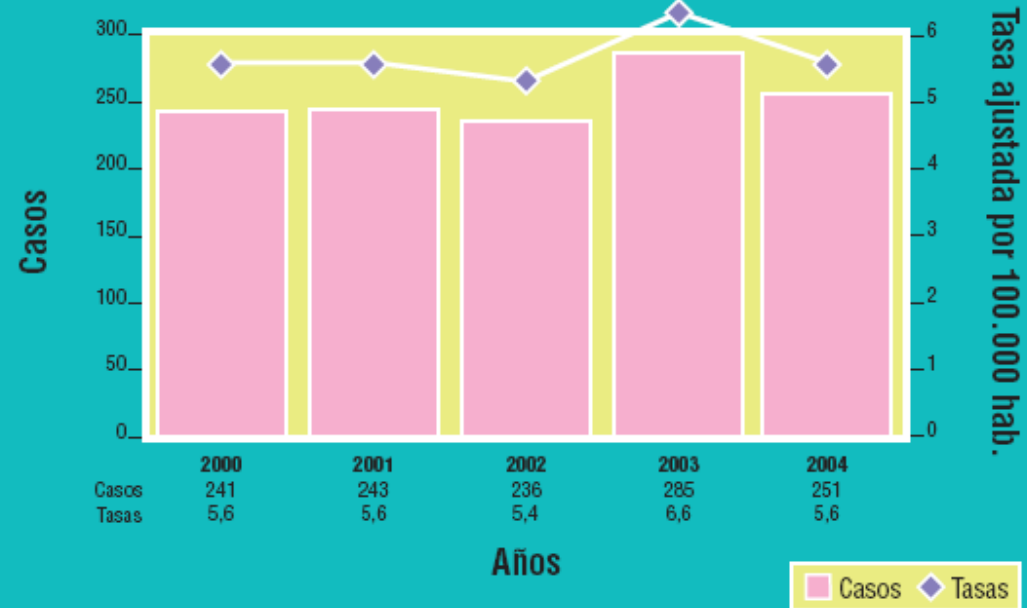


	85	86	87	88	89	90	91	92	93	94	95	96	97	98	99	2000	2001	2002	2003	2004
Total	1	6	8	20	32	20	64	74	93	108	143	164	176	128	124	115	134	118	136	118
Hombres	1	6	8	18	29	17	59	71	86	98	128	147	156	114	110	94	115	107	115	92
Mujeres	0	0	0	2	3	3	5	3	7	10	15	17	20	14	14	21	19	11	21	26

— Total — Hombres — Mujeres

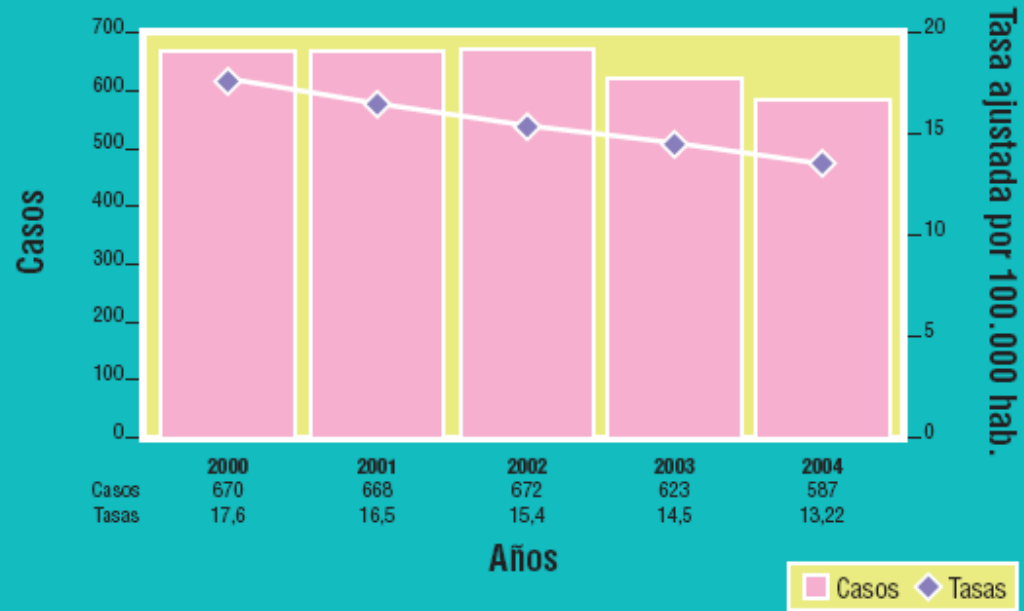
FUENTE: INEC-UNIDAD DE INFORMACION ESTADISTICA MINISTERIO DE SALUD

Mortalidad por Homicidios según Año Costa Rica 2000-2004 (tasa ajustada por 100.000 hab.)



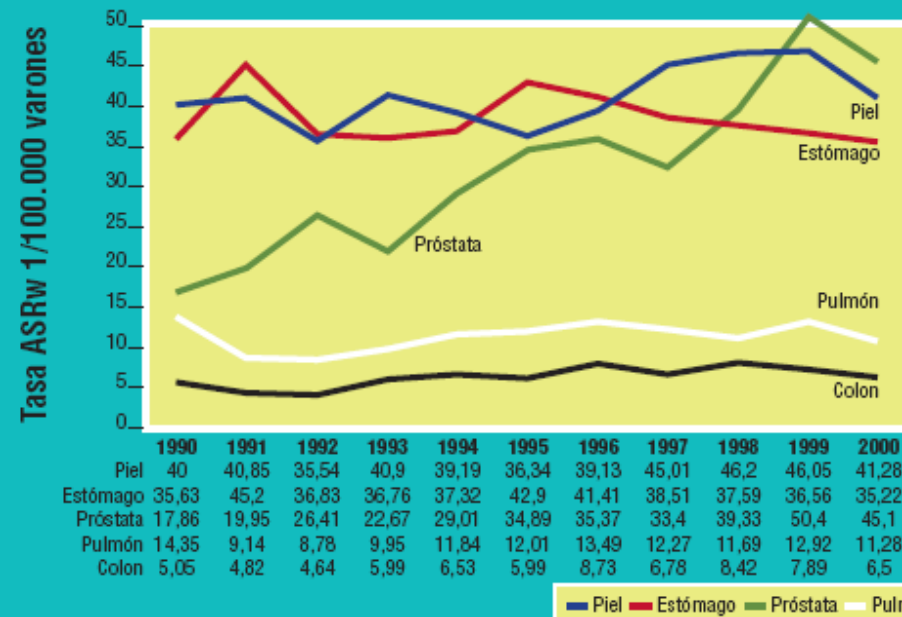
FUENTE: INEC-UNIDAD DE INFORMACION ESTADISTICA MINISTERIO DE SALUD

Mortalidad por Accidentes de Tránsito según Año Costa Rica 2000-2004 (tasa ajustada por 100.000 hab.)



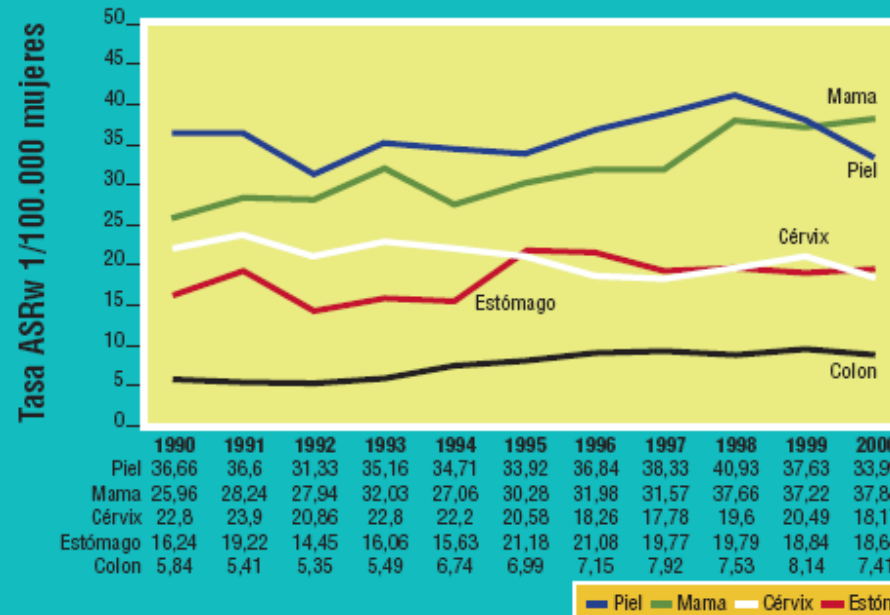
FUENTE: INEC-UNIDAD DE INFORMACION ESTADISTICA MINISTERIO DE SALUD

Tendencia de la Incidencia por Tumores malignos más frecuentes en Hombres. Costa Rica 1990-2000 (tasa ajustada por 100.000 varones)



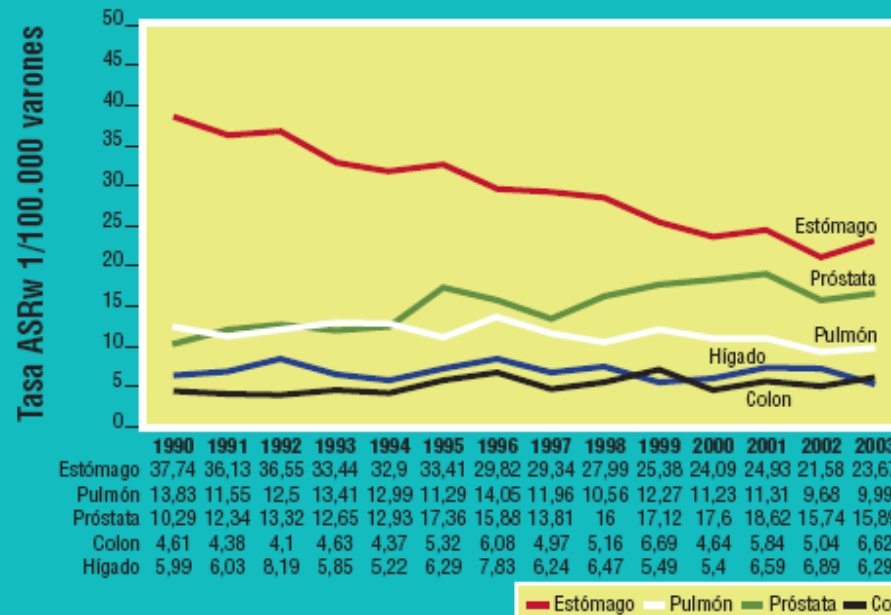
FUENTE: MINISTERIO DE SALUD, UNIDAD DE ESTADÍSTICA, REGISTRO NACIONAL DE TUMORES

Tendencia de la Incidencia por Tumores malignos más frecuentes en Mujeres. Costa Rica 1990-2000 (tasa ajustada por 100.000 mujeres)



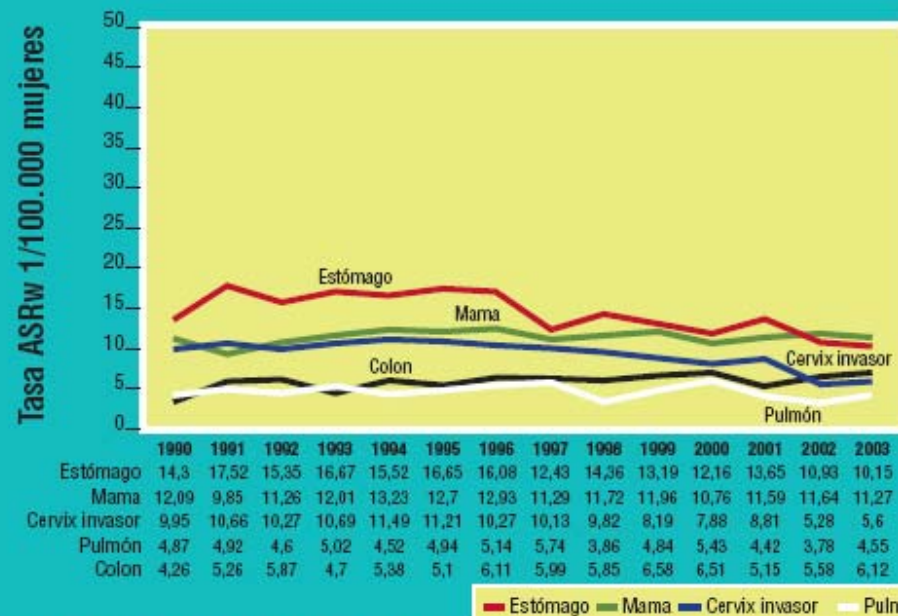
FUENTE: MINISTERIO DE SALUD, UNIDAD DE ESTADISTICA, REGISTRO NACIONAL DE TUMORES

Mortalidad por Tumores Malignos más frecuentes en Hombres Costa Rica 1990-2003 (tasa ajustada por 100.000 hombres)



FUENTE: INEC-MINISTERIO DE SALUD, UNIDAD DE ESTADISTICA, REGISTRO NACIONAL DE TUMORES

Mortalidad por Tumores Malignos más frecuentes en Mujeres Costa Rica 1990-2003 (tasa ajustada por 100.000 mujeres)



FUENTE: INEC-MINISTERIO DE SALUD, UNIDAD DE ESTADÍSTICA, REGISTRO NACIONAL DE TUMORES