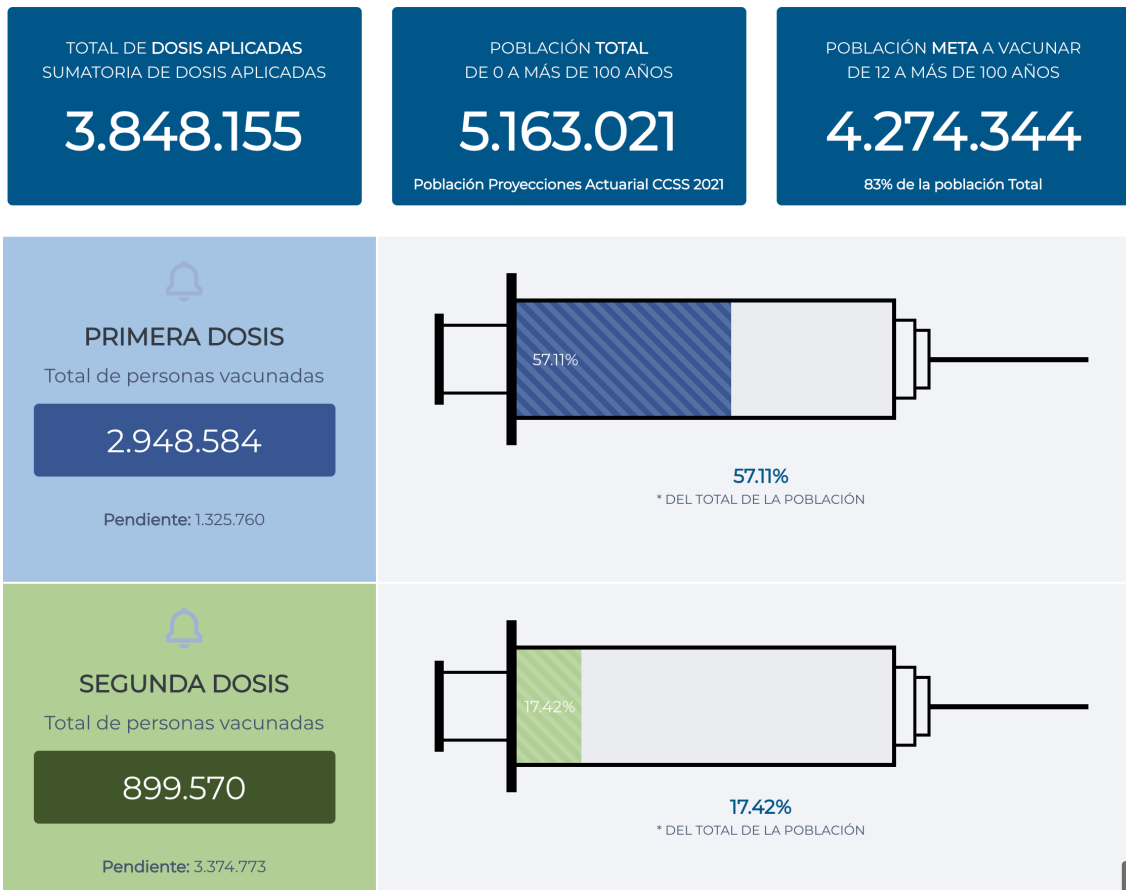


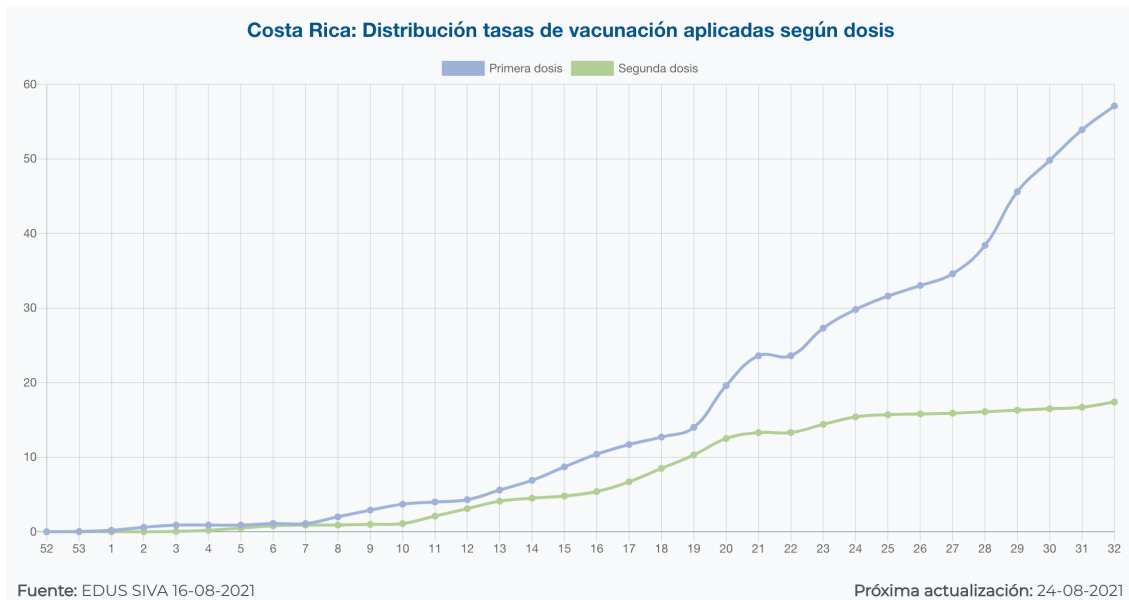
**XXXII REPORTE SEMANAL  
EVENTOS SUPUESTAMENTE ATRIBUIBLES A LA VACUNACIÓN E INMUNIZACIÓN (ESAVI)**

Los ESAVI reportados al Centro Nacional de Farmacovigilancia (CNFV) son analizados por el Equipo de Trabajo conformado por miembros de la Caja Costarricense del Seguro Social (CCSS) que pertenecen a la Dirección de Sub-Vigilancia Epidemiológica y a la Dirección de Farmacoepidemiología en conjunto con personal del Ministerio de Salud.

De acuerdo con la información suministrada por la Dirección de Sub-Vigilancia Epidemiológica de la Caja Costarricense de Seguro Social al 16 de agosto del presente año se registró en nuestro país un total de 3 848 155 personas vacunadas contra la COVID-19, de las cuales 2 948 584 corresponden a primera dosis y 899 570 a segunda dosis.

**Gráfico N° 1. Dosis acumuladas de Vacunas COVID-19 según semana epidemiológica de aplicación, CCSS, Costa Rica, 2021**





**DATOS ACUMULADOS RECIBIDOS EN EL CENTRO NACIONAL DE FARMACOVIGILANCIA  
CON VACUNAS CONTRA LA COVID-19**

**VACUNA CONTRA LA COVID-19 PFIZER – BIOINTECH:**

Desde el 24 de diciembre de 2020 al 15 de agosto de 2021, el CNFV ha recibido un total de 5341 notificaciones de ESAVI para la vacuna contra la COVID-19 Pfizer – BioNTech, distribuidos por semana de la siguiente manera

**Tabla Nº 1. Consolidado de notificaciones recibidas en el CNFV desde el 24 de diciembre de 2020 al 15 de agosto 2021**

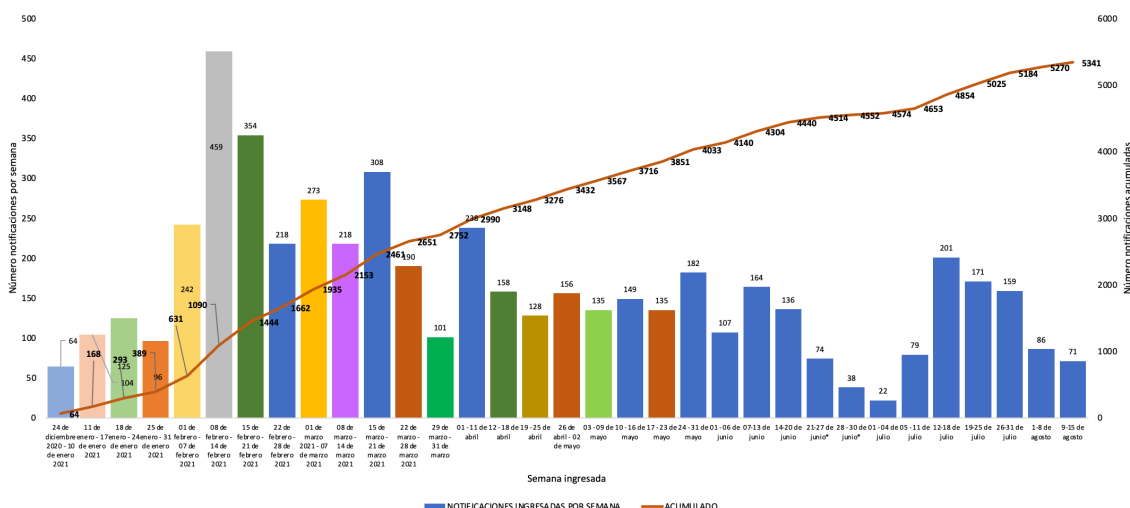
INGRESO DE ESAVI POR SEMANA	NOTIFICACIONES INGRESADAS POR SEMANA
24 de diciembre 2020 - 10 de enero 2021	64
11 de enero - 17 de enero 2021	104
18 de enero - 24 de enero 2021	125
25 de enero - 31 de enero 2021	96
01 de febrero - 07 de febrero 2021	242
08 de febrero - 14 de febrero 2021	459
15 de febrero - 21 de febrero 2021	354
22 de febrero - 28 de febrero 2021	218
01 de marzo 2021 - 07 de marzo 2021	273
08 de marzo - 14 de marzo 2021	218

15 de marzo - 21 de marzo 2021	308
22 de marzo - 28 de marzo 2021	190
29 de marzo - 31 de marzo	101
01 - 11 de abril	238
12 - 18 de abril	158
19 - 25 de abril	128
26 de abril - 02 de mayo	156
03 - 09 de mayo	135
10 - 16 de mayo	149
17 - 23 de mayo	135
24 - 31 de mayo	182
01 - 06 de junio	107
07-13 de junio	164
14-20 de junio	136
21-27 de junio	74
28 - 30 de junio	38
01 - 04 de julio	22
05-11 de julio	79
12-18 de julio	201
19-25 de julio	171
26-31 de julio	159
1-8 de agosto	86
9-15 de agosto	71
<b>Total de reacciones recibidas</b>	<b>5341</b>

Fuente: Centro Nacional de Farmacovigilancia del Ministerio de Salud

\*Se realiza modificación de los datos posterior a un nuevo recuento

**Gráfico Nº 2. Consolidado de notificaciones recibidas en el CNFV desde el 24 de diciembre de 2020 al 15 de agosto 2021**



Fuente: Centro Nacional de Farmacovigilancia del Ministerio de Salud  
\*Se realiza modificación de los datos posterior a un nuevo recuento

Dentro de los datos acumulados del Centro Nacional de Farmacovigilancia, desde el 24 de diciembre del año 2020 que se da inicio con la campaña de vacunación hasta el 13 de agosto de 2021 a las 12:00 p.m., el CNFV ha analizado un total de 5236 notificaciones de Eventos Supuestamente Atribuibles a la Vacunación e Inmunización (ESAVI) con la vacuna contra la COVID-19 Pfizer – BioNTech, los cuales se desglosan de la siguiente manera:

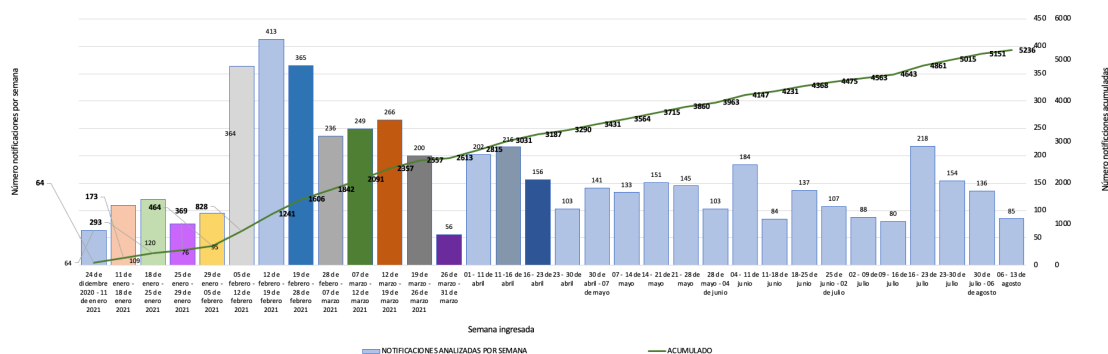
**Tabla Nº 2. Consolidado de notificaciones analizadas por el CNFV desde el 24 de diciembre 2020 al 13 de agosto de 2021**

SEMANAS ANALIZADAS	NOTIFICACIONES ANALIZADAS POR SEMANA
24 de diciembre 2020 - 11 de enero 2021	64
11 de enero - 18 de enero 2021	109
18 de enero - 25 de enero 2021	120
25 de enero - 29 de enero 2021	76
29 de enero - 05 de febrero 2021	95
05 de febrero - 12 de febrero 2021	364
12 de febrero - 19 de febrero 2021	413
19 de febrero - 28 de febrero 2021	365
28 de febrero - 07 de marzo 2021	236
07 de marzo - 12 de marzo 2021	249
12 de marzo - 19 de marzo 2021	266

19 de marzo - 26 de marzo 2021	200
26 de marzo - 31 de marzo	56
01 - 11 de abril	202
11 -16 de abril	216
16 - 23 de abril	156
23 - 30 de abril	103
30 de abril - 07 de mayo	141
07 - 14 de mayo	133
14 - 21 de mayo	151
21 - 28 de mayo	145
28 de mayo - 04 de junio	103
04 - 11 de junio	184
11-18 de junio	84
18-25 de junio	137
25 de junio - 02 de julio	107
02-09 de julio	88
09 - 16 de julio	80
16-23 de julio	218
23-30 de julio	154
30 de julio - 06 de agosto	136
06 - 13 de agosto	85
<b>Total de reacciones analizadas</b>	<b>5236</b>

Fuente: Centro Nacional de Farmacovigilancia del Ministerio de Salud

**Gráfico N° 3. Consolidado de notificaciones analizadas en el CNFV desde el 24 de diciembre de 2020 al 13 de agosto 2021**



Fuente: Centro Nacional de Farmacovigilancia del Ministerio de Salud

**DIRECCIÓN DE REGULACIÓN DE PRODUCTOS  
DE INTERÉS SANITARIO**

**CENTRO NACIONAL DE FARMACOVIGILANCIA (CNFV)**



**VACUNA COVID-19 ASTRAZENECA:**

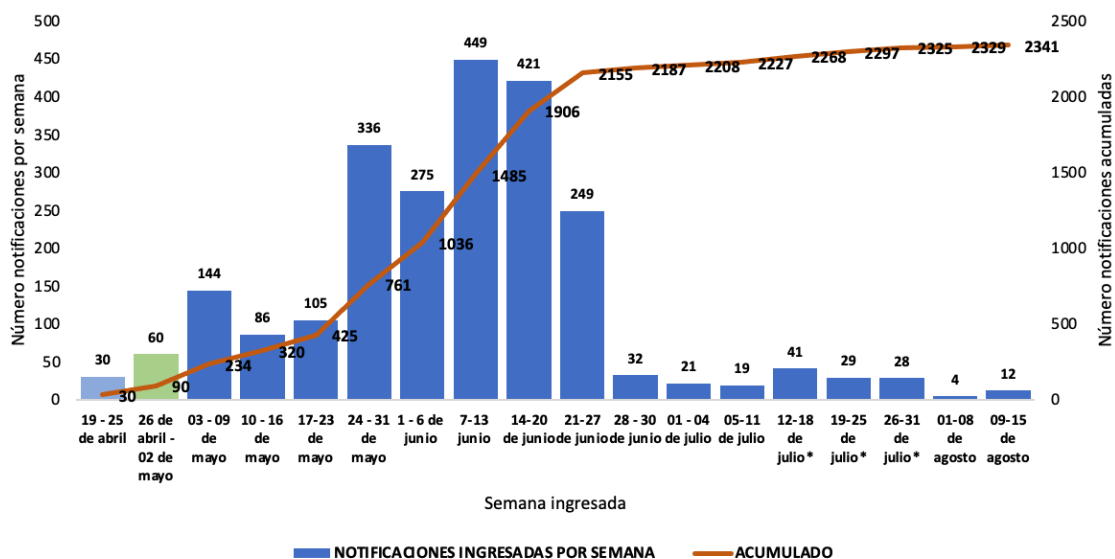
Desde el 19 de abril de 2021, que da inicio la campaña de vacunación con la vacuna del laboratorio AstraZeneca, al 15 de agosto de 2021, el CNFV ha recibido un total de 2341 notificaciones de ESAVI para esta vacuna, distribuidos por semana de la siguiente manera:

**Tabla Nº 3. Consolidado de notificaciones recibidas en el CNFV desde el 19 de abril de 2021 al 15 de agosto 2021**

<b>INGRESO DE ESAVI POR SEMANA</b>	<b>NOTIFICACIONES INGRESADAS POR SEMANA</b>
19 – 25 de abril	30
26 de abril – 02 de mayo	60
03 – 09 de mayo	144
10 – 16 de mayo	86
17-23 de mayo	105
24 – 31 de mayo	336
1 – 6 de junio	275
7-13 junio	449
14-20 de junio	421
21-27 de junio	249
28 – 30 de junio	32
01 – 04 de julio	21
05-11 de julio	19
12-18 de julio	41
19-25 de julio	29
26-31 de julio	28
01-08 de agosto	4
09-15 de agosto	12
<b>Total de reacciones recibidas</b>	<b>2341</b>

*\*Se hace una revisión de casos y se realiza modificación de los datos descritos en comparación con el informe XXII.  
Fuente: Centro Nacional de Farmacovigilancia del Ministerio de Salud*

**Gráfico Nº 4. Consolidado de notificaciones recibidas en el CNFV desde el 19 de abril de 2021 al 15 de agosto 2021**



\*Se hace una revisión de casos y se realiza modificación de los datos descritos en comparación con el informe XXII.  
Fuente: Centro Nacional de Farmacovigilancia del Ministerio de Salud

Dentro de los datos acumulados del Centro Nacional de Farmacovigilancia, desde el 19 de abril de 2021 que da inicio la campaña de vacunación hasta el 13 de agosto de 2021 a las 12:00 p.m., el CNFV ha analizado un total de 2158 notificaciones de Eventos Supuestamente Atribuibles a la Vacunación e Inmunización (ESAVI) con la vacuna contra la COVID-19 AstraZeneca, los cuales se desglosan de la siguiente manera:

**Tabla Nº4. Consolidado de notificaciones analizadas por el CNFV desde el 19 de abril al 13 de agosto de 2021**

SEMANAS ANALIZADAS	NOTIFICACIONES ANALIZADAS POR SEMANA
19-23 de abril	3
23 - 30 de abril	47
30 de abril - 07 de mayo	100
07 - 14 de mayo	122
14-21 de mayo	90
21 - 28 de mayo	196
28 de mayo - 04 junio	233
04-11 de junio	288
11-18 de junio	419
18-25 de junio	253

**DIRECCIÓN DE REGULACIÓN DE PRODUCTOS  
DE INTERÉS SANITARIO**

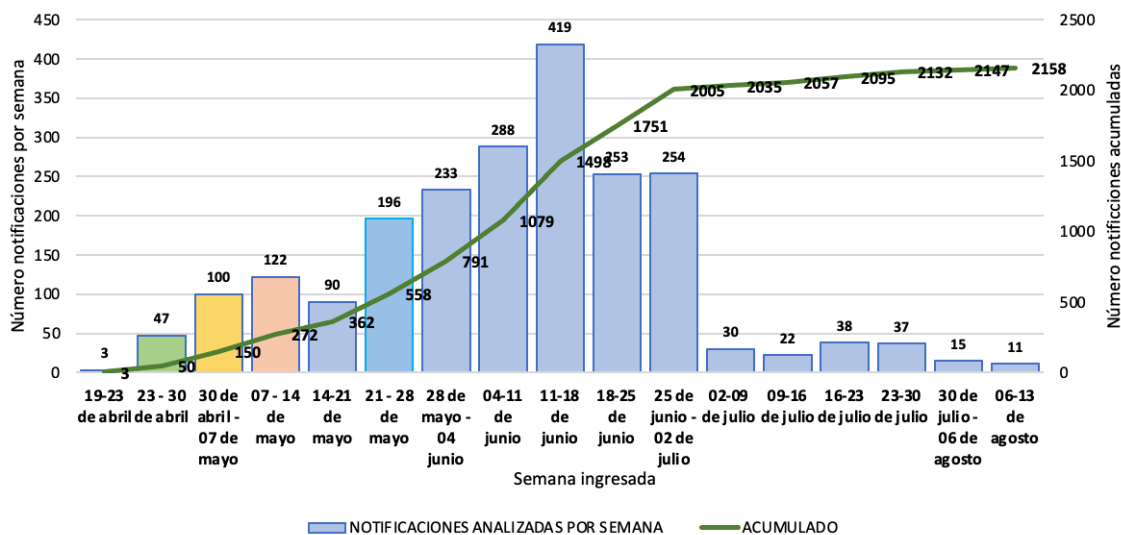
**CENTRO NACIONAL DE FARMACOVIGILANCIA (CNFV)**



25 de junio - 02 de julio	255
02-09 de julio	30
09-16 de julio	22
16-23 de julio	38
23-30 de julio	37
30 de julio – 06 de agosto	15
06-13 de agosto	11
<b>Total de reacciones analizadas</b>	<b>2158</b>

Fuente: Centro Nacional de Farmacovigilancia del Ministerio de Salud  
\*Se realiza modificación de los datos posterior a un nuevo recuento

**Gráfico Nº 5. Consolidado de notificaciones analizadas en el CNFV desde el 19 de abril al 13 de agosto 2021**



\*Se realiza modificación de los datos posterior a un nuevo recuento  
Fuente: Centro Nacional de Farmacovigilancia del Ministerio de Salud

**Informe semanal del período comprendido entre el 06 de agosto al 15 de agosto de 2021 con la vacunas contra la COVID-19 Pfizer – BioNTech y AstraZeneca**

Durante el período comprendido entre el 06 de agosto al 15 de agosto de 2021 realizando el corte de datos a las 12:00 p.m., el Centro Nacional de Farmacovigilancia (CNFV) del Ministerio de Salud analizó un total de 85 notificaciones de Eventos Supuestamente Atribuibles a la Vacunación e Inmunización (ESAVI) con la vacuna contra la COVID-19 Pfizer – BioNTech y un total de 11 notificaciones de Eventos Supuestamente Atribuibles a la Vacunación e Inmunización (ESAVI) con la vacuna contra la COVID-19 AstraZeneca, cuya información se presenta a continuación:

**DIRECCIÓN DE REGULACIÓN DE PRODUCTOS  
DE INTERÉS SANITARIO**

**CENTRO NACIONAL DE FARMACOVIGILANCIA (CNFV)**



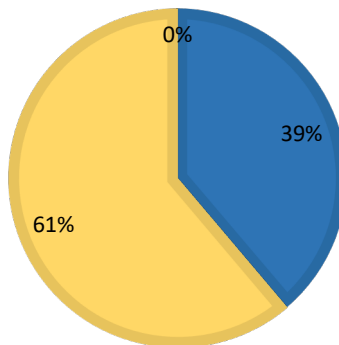
**Tabla N°5. Distribución de las notificaciones recibidas según la forma de notificación al CNFV**

FORMA DE NOTIFICACION	NUMERO		PORCENTAJE	
	Pfizer	AstraZeneca	Pfizer	AstraZeneca
Plataforma digital Noti-FACEDRA	33	4	39%	36%
Tarjeta Amarilla	52	7	61%	64%
Ficha de Investigación de ESAVI (CCSS)	0	0	0%	0%
<b>Total</b>	<b>85</b>	<b>11</b>	<b>100%</b>	<b>100%</b>

Fuente: Centro Nacional de Farmacovigilancia del Ministerio de Salud

**Gráfico N° 6. Porcentaje de Notificación recibidas según su vía de ingreso al CNFV con la vacuna Pfizer BioNTECH**

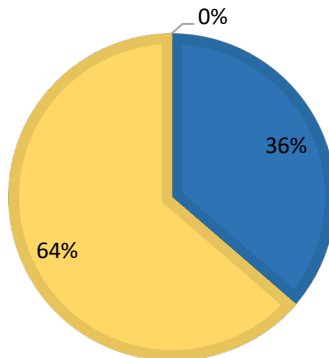
■ Plataforma digital Noti-FACEDRA ■ Tarjeta Amarilla ■ Ficha de Investigación de ESAVI (CCSS)



Fuente: Centro Nacional de Farmacovigilancia del Ministerio de Salud

**Gráfico N° 7. Porcentaje de Notificación recibidas según su vía de ingreso al CNFV con la vacuna AstraZeneca**

■ Plataforma digital Noti-FACEDRA ■ Tarjeta Amarilla ■ Ficha de Investigación de ESAVI (CCSS)



Fuente: Centro Nacional de Farmacovigilancia del Ministerio de Salud

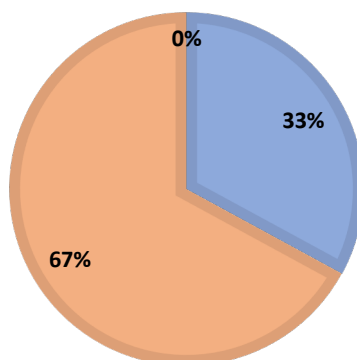
**Tabla Nº 6. Distribución de las notificaciones recibidas según el sexo de las personas vacunadas**

SEXO	NUMERO		PORCENTAJE	
	Pfizer	AstraZeneca	Pfizer	AstraZeneca
Masculino	28	4	33%	36%
Femenino	57	7	67%	64%
NI	0	0	0%	0%
<b>Total</b>	<b>85</b>	<b>11</b>	<b>100%</b>	<b>100%</b>

Fuente: Centro Nacional de Farmacovigilancia del Ministerio de Salud.

**Gráfico Nº 8. Porcentaje de Notificación recibidas según sexo con la vacuna Pfizer BioNTECH**

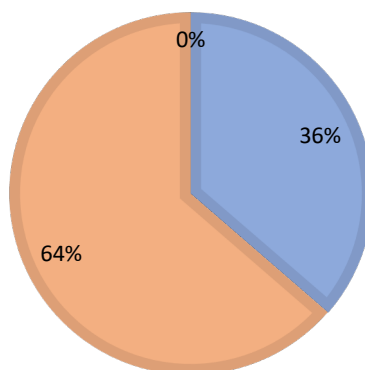
■ Masculino ■ Femenino ■ NI



Fuente: Centro Nacional de Farmacovigilancia del Ministerio de Salud

**Gráfico Nº 9. Porcentaje de Notificación recibidas según sexo con la vacuna AstraZeneca**

■ Masculino ■ Femenino ■ NI



Fuente: Centro Nacional de Farmacovigilancia del Ministerio de Salud

**Tabla Nº 7. Distribución de las notificaciones recibidas según el Origen de los Datos**

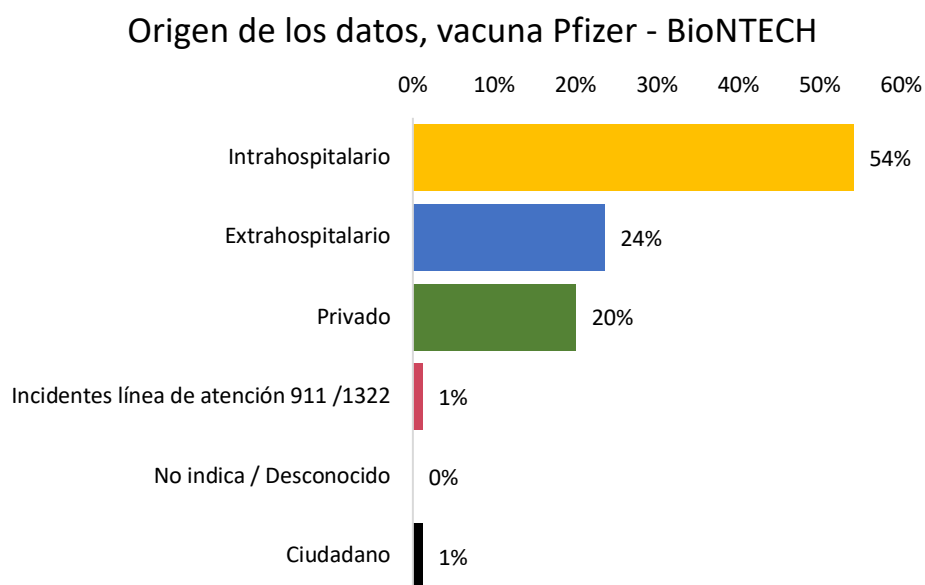
ORIGEN DE LOS DATOS	NUMERO		PORCENTAJE	
	Pfizer	AstraZeneca	Pfizer	AstraZeneca
Intra-hospitalario	46	5	54%	45%
Extra-hospitalario	20	4	24%	36%
Privado*	17	2	20%	18%
Incidentes línea de atención 911 /1322	1	0	1%	0%
No indica / Desconocido**	0	0	0%	0%
Ciudadano	1	0	1%	0%
<b>TOTAL</b>	<b>85</b>	<b>11</b>	<b>100%</b>	<b>100%</b>

\*Estos reportes provienen de la Industria Farmacéutica

\*\* Estos reportes puede provenir de profesionales independientes.

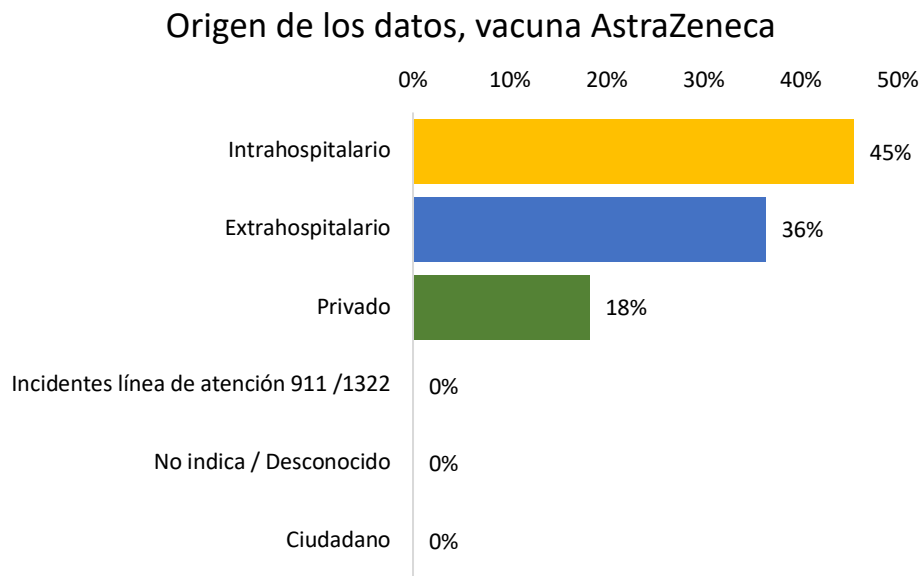
Fuente: Centro Nacional de Farmacovigilancia del Ministerio de Salud.

**Gráfico Nº 10. Porcentaje de Notificación recibidas según origen de los datos con la vacuna Pfizer – BioNTECH**



Fuente: Centro Nacional de Farmacovigilancia del Ministerio de Salud.

**Gráfico N° 11. Porcentaje de Notificación recibidas según origen de los datos con la vacuna AstraZeneca**



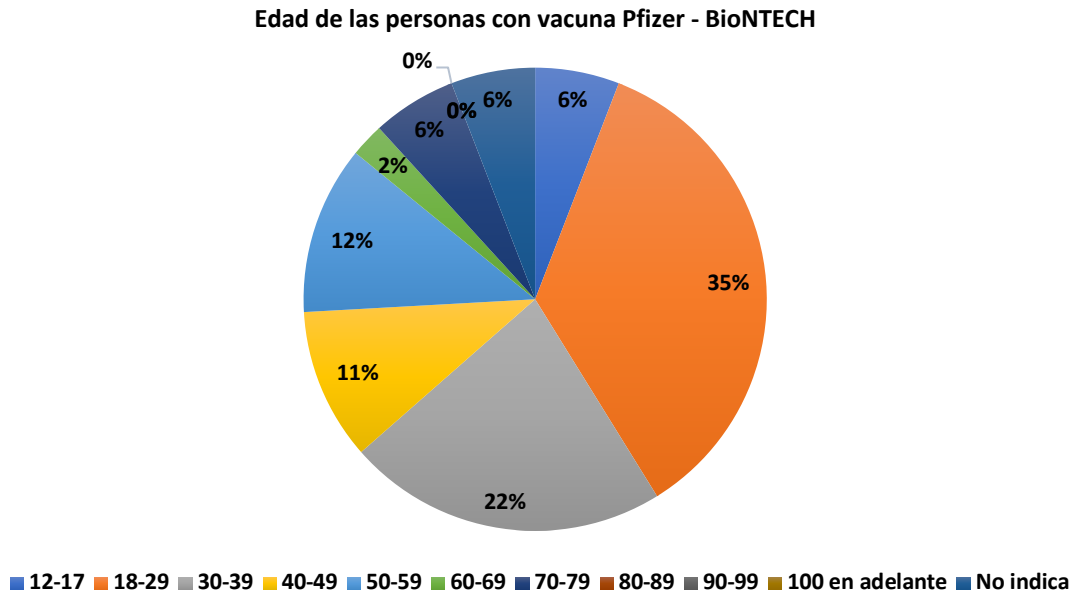
Fuente: Centro Nacional de Farmacovigilancia del Ministerio de Salud.

**Tabla N° 8. Distribución de las notificaciones recibidas según edad de las personas vacunadas**

EDAD	NÚMERO		PORCENTAJE	
	Pfizer	AstraZeneca	Pfizer	AstraZeneca
12-17	5	0	6%	0%
18-29	30	3	35%	27%
30-39	19	2	22%	18%
40-49	9	4	11%	36%
50-59	10	2	12%	18%
60-69	2	0	2%	0%
70-79	5	0	6%	0%
80-89	0	0	0%	0%
90-99	0	0	0%	0%
100 en adelante	0	0	0%	0%
No indica	5	0	6%	0%
<b>TOTAL</b>	<b>85</b>	<b>11</b>	<b>100%</b>	<b>100%</b>

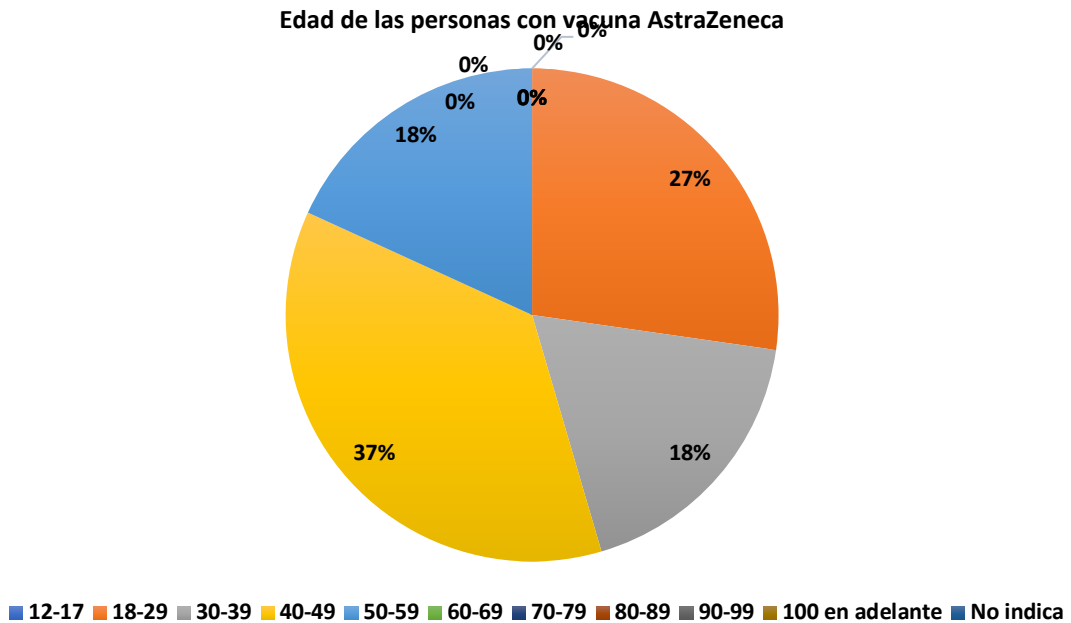
Fuente: Centro Nacional de Farmacovigilancia del Ministerio de Salud.

**Gráfico N° 12. Porcentaje de ESAVI recibidos en CNFV según rango de edad de las personas vacunadas con Pfizer – BioNTECH**



Fuente: Centro Nacional de Farmacovigilancia del Ministerio de Salud

**Gráfico N° 13. Porcentaje de ESAVI recibidos en CNFV según rango de edad de las personas vacunadas con AstraZeneca**



Fuente: Centro Nacional de Farmacovigilancia del Ministerio de Salud

**Tabla N°09. Distribución de las notificaciones recibidas como ESAVI #1 asociadas a la vacuna Pfizer - BioNTECH**

REACCION ADVERSA	NUMERO	PORCENTAJE
	Pfizer	Pfizer
Cefalea**	10	12%
Fiebre / Febrícula	10	12%
Dolor de brazo	6	7%
Dolor abdominal	4	5%
Erupción cutánea / rash*	4	5%
Disnea	3	4%
Dolor*	3	4%
Dolor local	3	4%
Mareo	3	4%
Taquicardia	3	4%
Dolor de cuerpo	2	2%
Fatiga / Cansancio	2	2%
Náuseas	2	2%
Pálidez	2	2%
Tos**	2	2%
Vómitos	2	2%
Agitación	1	1%
Adenopatía	1	1%
Dermatitis	1	1%
Diarrea	1	1%
Dolor de pecho	1	1%
Edema local	1	1%
Escalofríos	1	1%
Hematoma	1	1%
Hipotensión	1	1%
Induración local	1	1%
Irritabilidad	1	1%
Malestar general	1	1%
Mialgia	1	1%
Mielitis cervical y dorsal	1	1%
Parestesia*	1	1%
Presión en el oído	1	1%
Prurito*	1	1%

Rinorrea	1	1%
Sensación de calor	1	1%
Síntomas tipo gripe	1	1%
Somnolencia	1	1%
TSH elevada	1	1%
Urticaria	1	1%
Convulsión	1	1%
<b>Total</b>	<b>85</b>	<b>100%</b>

\*Presentados en distintas zonas anatómicas

\*\*Puede variar su intensidad

Fuente: Centro Nacional de Farmacovigilancia del Ministerio de Salud.

**Tabla N°10. Distribución de las notificaciones recibidas como ESAVI #1 asociadas a la vacuna AstraZeneca**

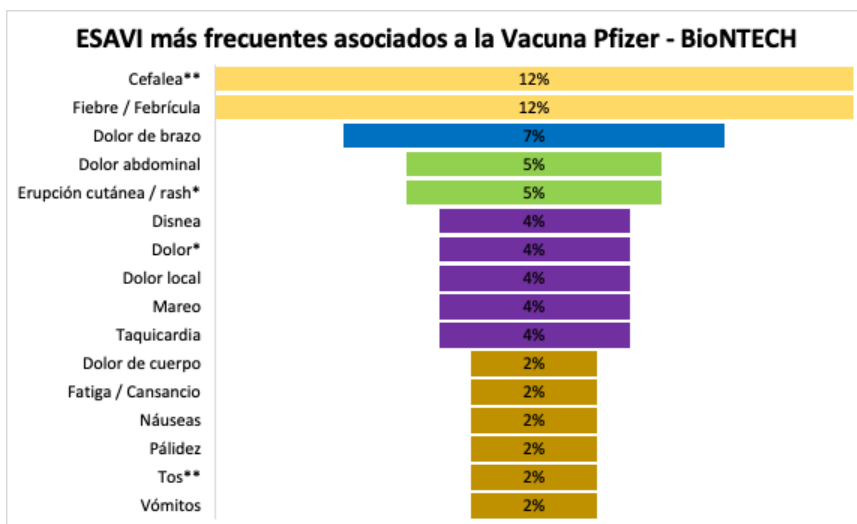
REACCION ADVERSA	NUMERO	PORCENTAJE
	AstraZeneca	AstraZeneca
Dolor de pecho	2	18%
Dolor*	1	9%
Dolor de pierna	1	9%
Cefalea**	1	9%
Dolor abdominal	1	9%
Dolor local	1	9%
Edema*	1	9%
Prurito*	1	9%
Erupción cutánea / rash*	1	9%
Síndrome de Guillain Barré	1	9%
<b>Total</b>	<b>11</b>	<b>100%</b>

\*Presentados en distintas zonas anatómicas

\*\*Puede variar su intensidad

Fuente: Centro Nacional de Farmacovigilancia del Ministerio de Salud.

**Gráfico N° 14. Porcentaje de ESAVI reportados como N° 1 más frecuentes con la vacuna Pfizer – BioNTech**



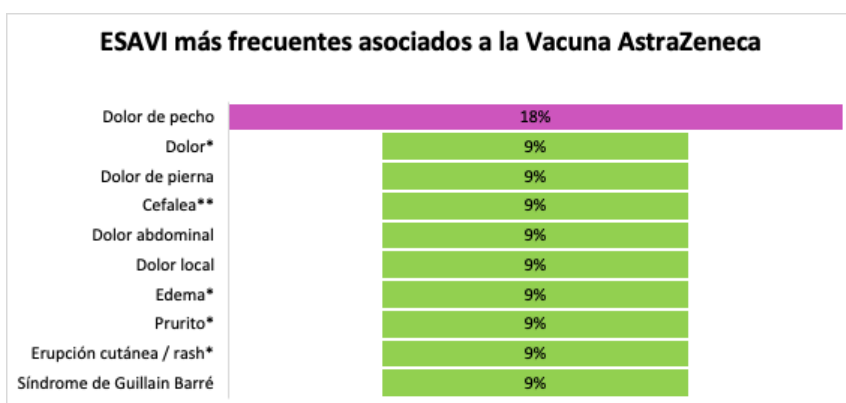
\*Presentados en distintas zonas anatómicas

\*\*Presentados con diferente intensidad

Debido a la cantidad de ESAVI notificados, se realiza el gráfico con las 14 reacciones que se han reportado con mayor frecuencia

Fuente: Centro Nacional de Farmacovigilancia del Ministerio de Salud

**Gráfico N° 15. Porcentaje de ESAVI reportados como N° 1 con la vacuna de AstraZeneca**



\*Presentados en distintas zonas anatómicas

\*\*Presentados con diferente intensidad

Debido a la cantidad de ESAVI notificados, se realiza el gráfico con las 10 reacciones que se han reportado.

Fuente: Centro Nacional de Farmacovigilancia del Ministerio de Salud

**Tabla N° 11. Distribución de las notificaciones recibidas como ESAVI N° 2 con la vacuna Pfizer – BioNTech**

RAM REPORTADA COMO SECUNDARIAS	NUMERO
Fiebre / Febrícula	7
Vómitos	6
Cefalea*	5
Náuseas	4
Disnea	4
Dolor de pecho	3
Erupción cutánea / rash	2
Adenopatías*	2
Congestión nasal	2
Dolor*	2
Dolor local	2
Escalofríos	2
Mareo	2
Palidez	2
Temblor / Tremor	2

\*Presentados en distintas zonas anatómicas

\*\*Puede variar en intensidad

Debido a la cantidad de ESAVI notificados, se realiza el cuadro con las 15 reacciones que se han reportado con mayor frecuencia

Fuente: Centro Nacional de Farmacovigilancia del Ministerio de Salud

**Tabla N° 12. Distribución de las notificaciones recibidas como ESAVI N° 2 con la vacuna AstraZeneca**

RAM REPORTADA COMO SECUNDARIAS	NUMERO
Disnea	2
Equimosis	1
Epistaxis	1
Disnea	1
Artralgia	1
Edema*	1
Micción, alteración	1
Erupción cutánea / Rash	1
Tos**	1

\*Presentados en distintas zonas anatómicas

\*\*Puede variar en intensidad

Debido a la cantidad de ESAVI notificados, se realiza el cuadro con las 9 reacciones que se han reportado con mayor frecuencia

Fuente: Centro Nacional de Farmacovigilancia del Ministerio de Salud

**Tabla N° 13. Distribución de las notificaciones recibidas como ESAVI N° 3 con la vacuna Pfizer – BioNTech**

RAM REPORTADA COMO TERCARIAS	NUMERO
Fiebre / Febrícula	9
Mareo	6
Cefalea**	4
Mialgia	3
Sudoración / Diaforesis	3
Artralgia	2
Dolor local	2
Fatiga / Cansancio	2

\*Presentados en distintas zonas anatómicas

\*\*Puede variar en intensidad

Debido a la cantidad de ESAVI notificados, se realiza el cuadro con las 8 reacciones que se han reportado con mayor frecuencia

Fuente: Centro Nacional de Farmacovigilancia del Ministerio de Salud

**Tabla N° 14. Distribución de las notificaciones recibidas como ESAVI N° 3 con la vacuna AstraZeneca**

RAM REPORTADA COMO TERCARIAS	NUMERO
Eritema	2
Fiebre / Febrícula	1
Dolor local	1
Sudoración / Diaforesis	1

\*Presentados en distintas zonas anatómicas

\*\*Puede variar en intensidad

Debido a la cantidad de ESAVI notificados, se realiza el cuadro con las 4 reacciones que se han reportado con mayor frecuencia

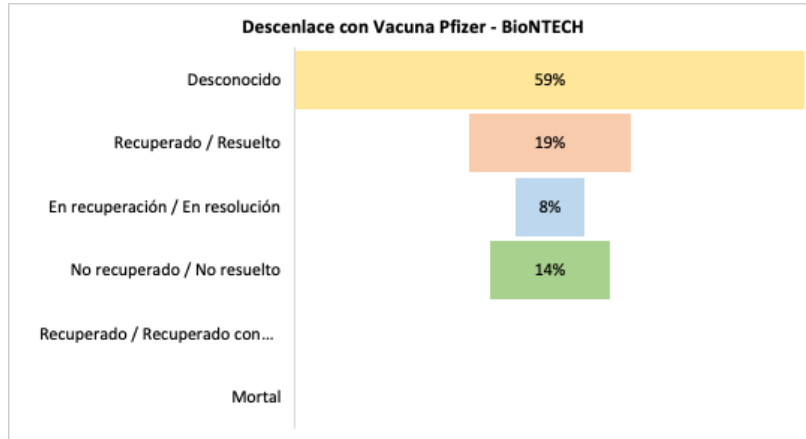
Fuente: Centro Nacional de Farmacovigilancia del Ministerio de Salud

**Tabla N°15. Distribución de las notificaciones recibidas según desenlace**

DESENLACE	NUMERO		PORCENTAJE	
	Pfizer	AstraZeneca	Pfizer	AstraZeneca
Desconocido	50	5	59%	45%
Recuperado / Resuelto	16	2	19%	18%
En recuperación / En resolución	7	3	8%	27%
No recuperado / No resuelto	12	1	14%	9%
Recuperado / Recuperado con Secuelas*	0	0	0%	0%
Mortal	0	0	0%	0%
<b>Total</b>	<b>85</b>	<b>11</b>	<b>100%</b>	<b>100%</b>

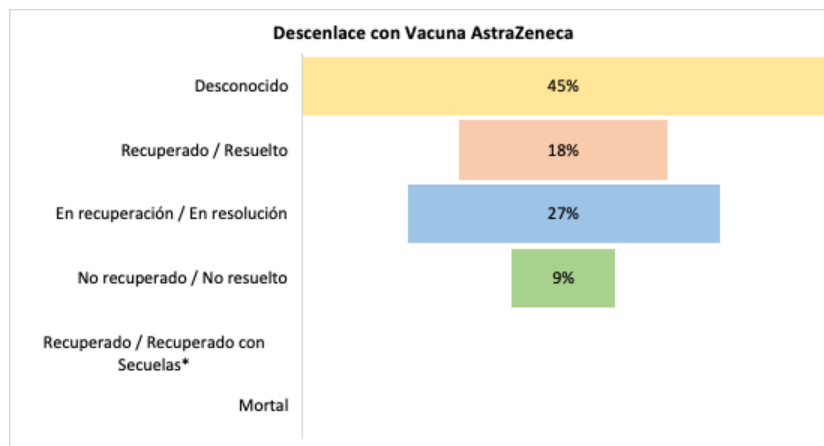
Fuente: Centro Nacional de Farmacovigilancia del Ministerio de Salud.

**Gráfico N° 16. Porcentaje de notificaciones recibidas en el CNFV según el desenlace de la reacción con la vacuna Pfizer - BioNTech**



Fuente: Centro Nacional de Farmacovigilancia del Ministerio de Salud.

**Gráfico N° 17. Porcentaje de notificaciones recibidas en el CNFV según el desenlace de la reacción con la vacuna AstraZeneca**



Fuente: Centro Nacional de Farmacovigilancia del Ministerio de Salud.

**Tabla N° 16. Distribución de las notificaciones recibidas según gravedad**

GRAVEDAD	NUMERO		PORCENTAJE	
	Pfizer	AstraZeneca	Pfizer	AstraZeneca
Grave	1	1	1%	9%
No grave	85	10	99%	91%
<b>Total</b>	<b>86</b>	<b>11</b>	<b>100%</b>	<b>100%</b>

Fuente: Centro Nacional de Farmacovigilancia del Ministerio de Salud.

\*De acuerdo con el Algoritmo modificado de Karl & Lasagna

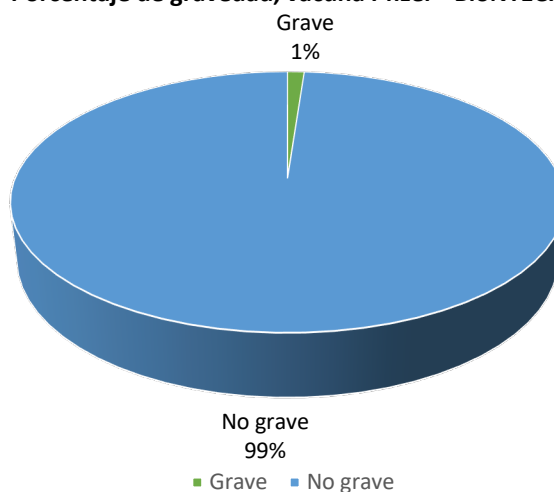
**Tabla N° 17. Distribución de las notificaciones recibidas según severidad (cuando aplique)**

SEVERIDAD	NUMERO		PORCENTAJE	
	Pfizer	AstraZeneca	Pfizer	AstraZeneca
Leve	84	10	99%	91%
Moderado	0	0	0%	0%
No aplica	1	1	1%	9%
<b>Total</b>	<b>85</b>	<b>11</b>	<b>100%</b>	<b>100%</b>

Fuente: Centro Nacional de Farmacovigilancia del Ministerio de Salud

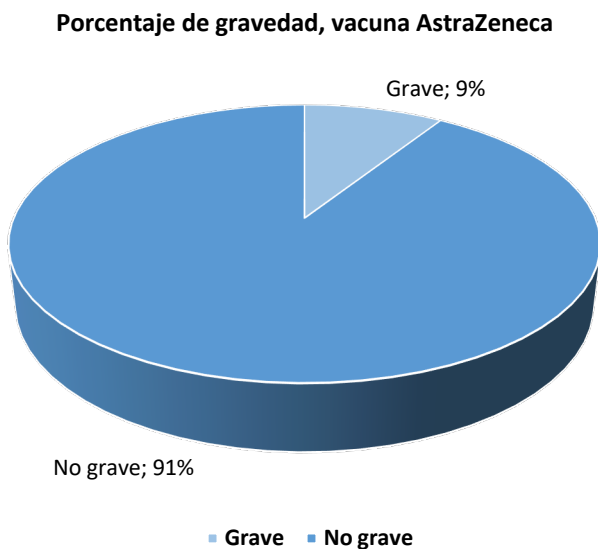
**Gráfico N° 18 Porcentaje de Notificaciones recibidas de acuerdo con la gravedad de la reacción adversa con la vacuna Pfizer - BioNTech**

**Porcentaje de gravedad, vacuna Pfizer - BioNTECH**



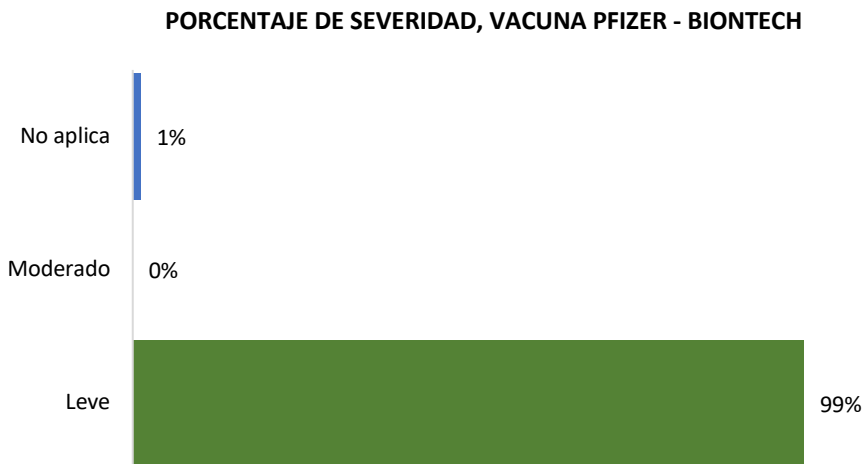
Fuente: Centro Nacional de Farmacovigilancia del Ministerio de Salud

**Gráfico Nº 19. Porcentaje de Notificaciones recibidas de acuerdo con la gravedad de la reacción adversa con la AstraZeneca**



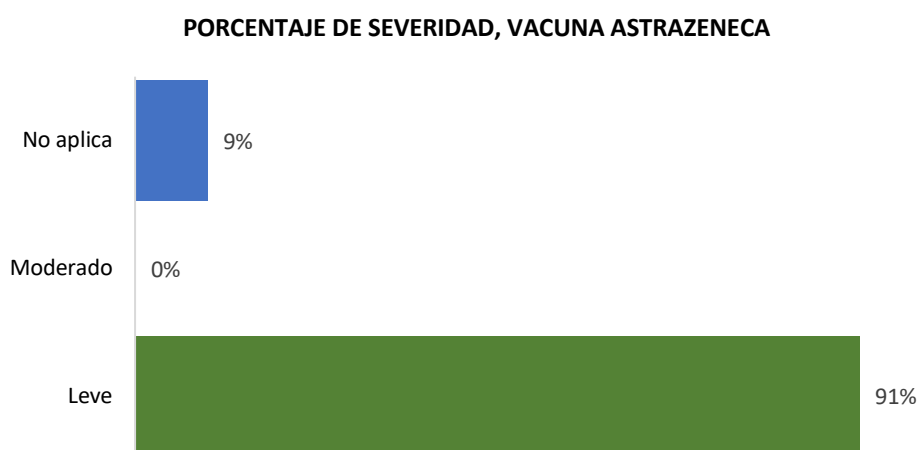
Fuente: Centro Nacional de Farmacovigilancia del Ministerio de Salud

**Gráfico Nº 20. Porcentaje de Notificaciones recibidas de acuerdo con la severidad de la reacción adversa con la vacuna Pfizer – BioNTech**



Fuente: Centro Nacional de Farmacovigilancia del Ministerio de Salud

**Gráfico Nº 21. Porcentaje de Notificaciones recibidas de acuerdo con la severidad de la reacción adversa con la vacuna AstraZeneca**



Fuente: Centro Nacional de Farmacovigilancia del Ministerio de Salud

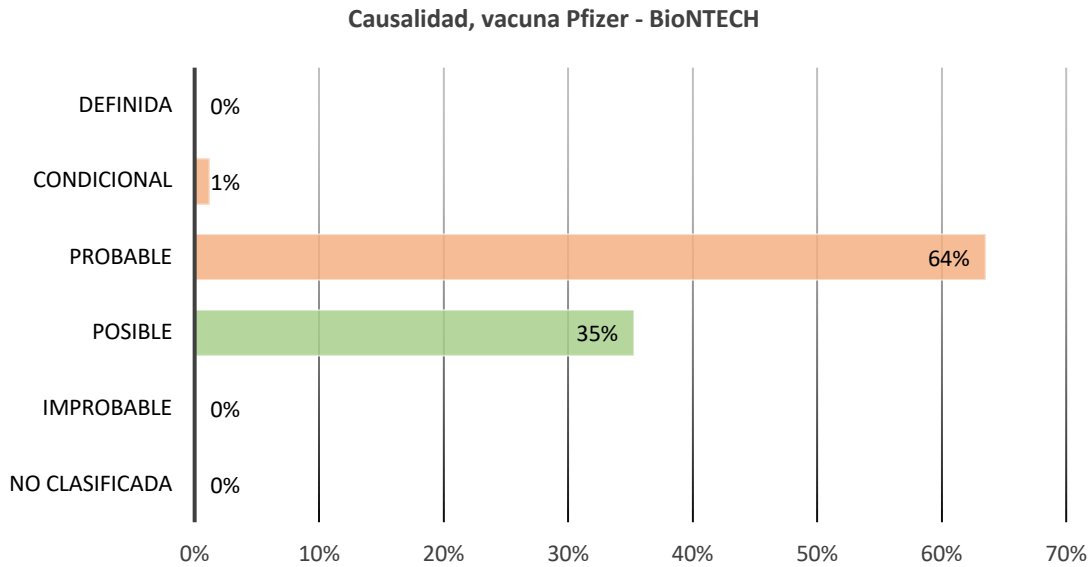
**Tabla Nº 18. Distribución de las notificaciones recibidas según causalidad <sup>§</sup>**

CAUSALIDAD	NUMERO		PORCENTAJE	
	Pfizer	AstraZeneca	Pfizer	AstraZeneca
No clasificada	0	0	0%	0%
Improbable	0	0	0%	0%
Posible	30	1	35%	9%
Probable	54	9	64%	82%
Condicional	1	1	1%	9%
Definida	0	0	0%	0%
<b>Total</b>	<b>85</b>	<b>11</b>	<b>100%</b>	<b>100%</b>

Fuente: Centro Nacional de Farmacovigilancia del Ministerio de Salud.

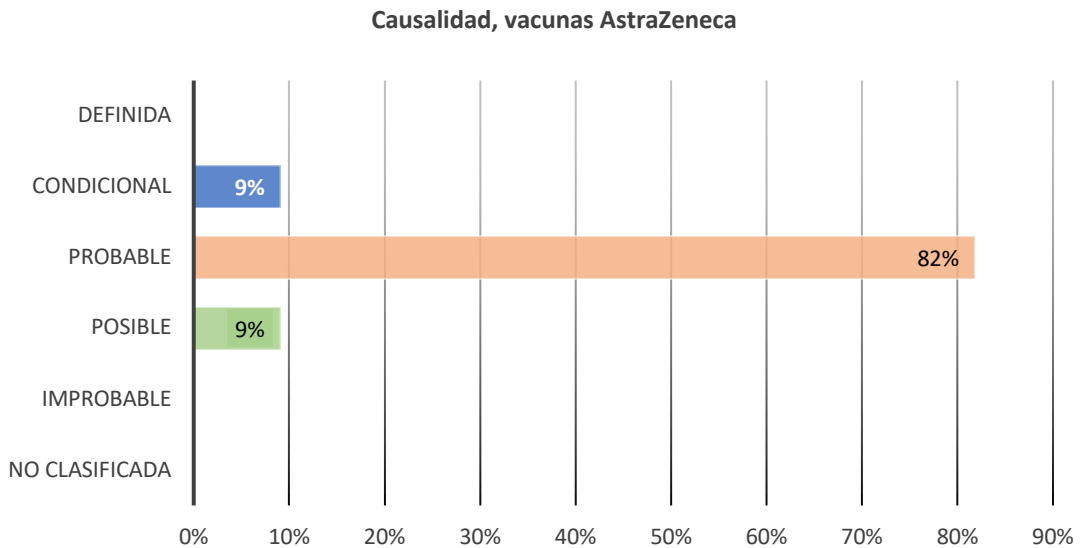
<sup>§</sup> Categorización según Algoritmo modificado de Karl & Lasagna

**Gráfico N° 22. Distribución de las notificaciones recibidas según resultado del análisis de causalidad § con la vacuna Pfizer - BioNTech**



Fuente: Centro Nacional de Farmacovigilancia del Ministerio de Salud.  
§ Categorización según Algoritmo modificado de Karl & Lasagna

**Gráfico N° 23. Distribución de las notificaciones recibidas según resultado del análisis de causalidad § con la vacuna AstraZeneca**



Fuente: Centro Nacional de Farmacovigilancia del Ministerio de Salud.  
§ Categorización según Algoritmo modificado de Karl & Lasagna



### CONCLUSIONES GENERALES

1. De acuerdo con la información suministrada por la Dirección de Sub-Vigilancia Epidemiológica de la Caja Costarricense de Seguro Social, al 16 de agosto del presente año se registró en nuestro país un total de 3 848 155 personas vacunadas contra la COVID-19, de las cuales 2 948 584 corresponden a primera dosis y 899 570 a segunda dosis.
2. En el marco de la emergencia nacional provocada por el SARs-COV2 y con la llegada de las vacunas a nuestro país, el CNFV mantiene una revisión constante de los Eventos Supuestamente Atribuibles a la Vacunación e Inmunización (ESAVI) reportados a nivel nacional a través del Portal Regional de Notificación en línea de Sospecha de Reacciones Adversas a Medicamentos (Noti-FACEDRA), tarjeta amarilla o ficha de investigación de ESAVI de la CCSS, logrando recolectar hasta el 15 de agosto del presente año, un total de 5341 notificaciones asociadas a la Vacuna COVID-19 Pfizer – BioNTech, de las cuales se ha analizado el 98% al 13 de agosto de 2021.
3. El CNFV mantiene una revisión constante de los Eventos Supuestamente Atribuibles a la Vacunación e Inmunización (ESAVI) reportados a nivel nacional a través del Portal Regional de Notificación en línea de Sospecha de Reacciones Adversas a Medicamentos (Noti-FACEDRA), tarjeta amarilla o ficha de investigación de ESAVI de la CCSS, logrando recolectar hasta el 15 de agosto del presente año, un total de 2341 notificaciones asociadas a la Vacuna COVID-19 AstraZeneca, de las cuales se ha analizado el 92% al 13 de agosto de 2021.
4. De acuerdo al origen de los datos, la mayoría de las notificaciones tanto para la vacuna COVID-19 del laboratorio Pfizer – BioNTech como para la Vacuna COVID19 del laboratorio de AstraZeneca provienen de profesionales de la salud de Hospitales Nacionales y Regionales (54% y 45%) siendo el método de reporte más utilizado para realizar la notificación la Tarjeta Amarilla (61% y 64%).
5. Para ambas vacunas, el mayor porcentaje de las notificaciones reportados durante este período provienen de la provincia de San José.
6. Durante este período se recibió un único reporte y/o incidente a través de la línea de atención 911 / 1322 asociado a la vacuna COVID-19 de Pfizer – BioNTech.
7. De acuerdo con la información recolectada se logra observar que, para ambas vacunas, la mayor cantidad de los ESAVI se han presentado en el sexo femenino (67% asociados a la vacuna COVID-19 de Pfizer – BioNTech y 64% asociado a la vacuna COVID-19 de AstraZeneca). Es importante señalar que el sexo femenino se ha mantenido durante toda la campaña de vacunación como los grupos que más notifican.
8. Con respecto a los grupos de edad, se puede observar que la mayor cantidad de reportes asociados a la vacuna COVID-19 de Pfizer – BioNTech corresponde al grupo etario comprendido entre los 18 a 29 años (35%), mientras que para el caso de la vacuna COVID-19 de AstraZeneca corresponde al grupo de 40 a 49 años (36%)

**DIRECCIÓN DE REGULACIÓN DE PRODUCTOS  
DE INTERÉS SANITARIO**

**CENTRO NACIONAL DE FARMACOVIGILANCIA (CNFV)**



9. De acuerdo con la información recolectada, el 99% de las notificaciones reportadas al CNFV asociadas a la vacuna COVID-19 de Pfizer – BioNTech posterior a las sesiones realizadas por el equipo de trabajo se clasificaron como no graves y/o leves.
10. De acuerdo con la información recolectada, el 91 % de las notificaciones reportadas al CNFV asociadas a la vacuna COVID-19 del laboratorio AstraZeneca posterior a las sesiones realizadas por el equipo de trabajo se clasificaron como no graves y leves.
11. Para el caso de la vacuna COVID-19 Pfizer – BioNTech el 36% de las notificaciones reportadas se clasificaron dentro de la categoría de recuperados, mientras que para el caso de la vacuna COVID-19 AstraZeneca el 60% se encuentran recuperados.
12. De acuerdo con el Algoritmo de Karch & Lasagna, se determinó que para el caso de la vacuna COVID-19 Pfizer – BioNTech el 19% de las notificaciones son clasificadas de acuerdo con su causalidad como probable, mientras que en el caso de la vacuna COVID-19 AstraZeneca un 18% se clasificó como probable, lo que significa que existe una *“Relación temporal entre la administración del fármaco y el signo o síntoma. El síntoma o signo desaparece al suspender el fármaco. El síntoma o signo se ha asociado con anterioridad y no puede ser explicado por la enfermedad del paciente, enfermedades asociadas o por otras drogas o tratamientos.”*
13. De acuerdo con la información recolectada en la cual se describen los principales Eventos Supuestamente Atribuibles a la Vacunación e Inmunización (ESAVI) reportados en el período estudiado, los mismos se consideran eventos referenciados de acuerdo a la información suministrada por el fabricante y a la literatura científica conocida hasta el momento, siendo los más frecuentes para la vacuna COVID-19 Pfizer – BioNTech los relacionados con los trastornos del sistema nervioso central (cefalea), trastornos generales (fiebre/febrícula), trastornos en el punto de aplicación (dolor de brazo), trastornos del sistema gastrointestinal (dolor abdominal) y trastornos del piel (erupción cutánea/rash). Mientras que en el caso de la Vacuna COVID-19 del laboratorio AstraZeneca se muestra la totalidad de ESAVI reportados, siendo el más frecuente los trastornos generales (dolor de pecho).
14. Para este período no se reportaron casos de anafilaxia asociada a estas vacunas, sin embargo, el CNFV se mantiene en una búsqueda constante para este tipo de ESAVI.
15. Para este período se presentaron tres casos considerados como evento de especial interés (AESI, por sus siglas en inglés) de las cuales dos se clasificaron como grave y uno como no grave, y se describen a continuación:
  - Caso 2232-21, reportado con la vacuna COVID-19 Pfizer – BioNTech , sobre una femenina 39 años quién presenta una crisis convulsiva la cuál recupero y de acuerdo a su gravedad se clasificó como no grave y posterior a su análisis de causalidad se determina que es probable, dada la potencial relación entre el síntoma y la administración de la vacuna.



**DIRECCIÓN DE REGULACIÓN DE PRODUCTOS  
DE INTERÉS SANITARIO**

**CENTRO NACIONAL DE FARMACOVIGILANCIA (CNFV)**



- Caso NCA27674, reportado con la vacuna COVID-19 Pfizer – BioNTech, sobre una femenina 70 años quién presentó una Mielitis cervical y dorsal, quién continua en recuperación y de acuerdo a su gravedad se clasificó como grave y posterior a su análisis de causalidad se determina que es posible, dado que puede deberse a otros factores del paciente.
- Caso NCA29438, reportado con la vacuna contra COVID-19 del laboratorio AstraZeneca, sobre un masculino 56 años que presentó un Síndrome de Guillain Barré y continúa en recuperación. De acuerdo a su gravedad se clasificó como grave y posterior a su análisis de causalidad se determina que es probable.

Dado lo anterior y debido a que las señales en Farmacovigilancia, a partir de notificaciones espontáneas, se pueden identificar por el seguimiento de las notificaciones individuales de casos (ICSR, del inglés, individual case safety reports), las bases de datos de reacciones adversas a medicamentos (RAM), artículos de las publicaciones científicas o de la revisión de la información que proporcionan los laboratorios farmacéuticos titulares de los medicamentos en el entorno de los procedimientos reguladores, actualizaciones de los planes de gestión de riesgo (PGR/RMP) o de otras actividades relacionadas con el seguimiento continuo del balance beneficio-riesgo de los medicamentos, durante este período el CNFV se identificaron tres señales que ameritaron una investigación.

IRP/XVC

CC/ Centro Nacional de Farmacovigilancia\_ESAVI COVID19