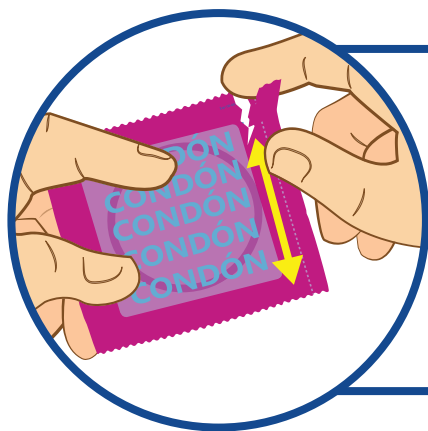
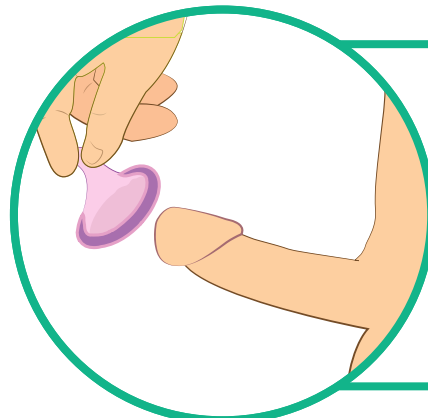


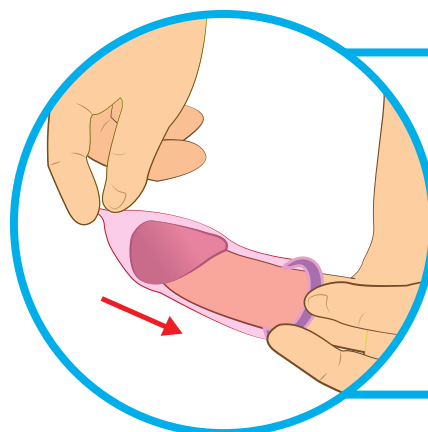
¿Cómo usar el CONDÓN MASCULINO?



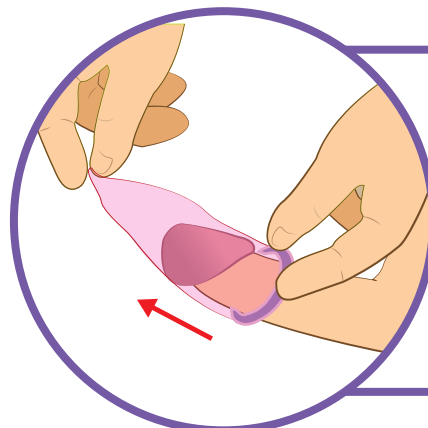
1. Revisá la fecha del empaque para asegurarte de que no esté vencido. **Apretá** el empaque para revisar que conserva un "colchón de aire" y movilidad. **Abrí** el empaque con la yema de los dedos. **Nunca usés** tijeras, los dientes, ni uñas.



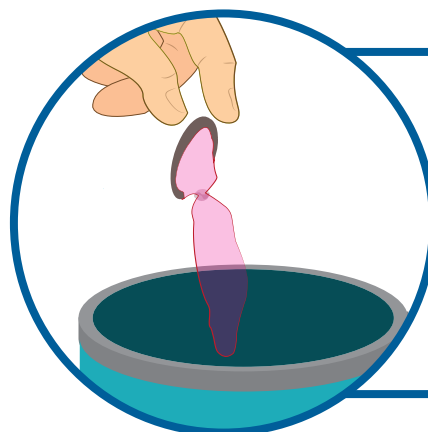
2. Fijáte para cual lado se desenrolla, **presioná** la punta del condón para quitarle el aire y quede espacio para recibir el semen. Si no hacés esto, el condón puede romperse.



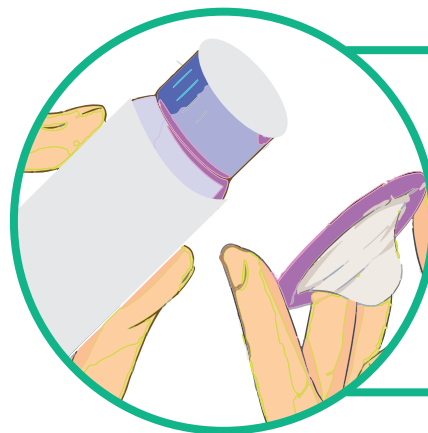
3. Sin que soltés la punta del condón, **colocá** sobre la cabeza del pene cuando está erecto. **Desenrollá** el condón hacia la base del pene para cubrirlo por completo.



4. Después de eyacular y antes que el pene se ponga flácido, **retirálo** sosteniendo la base del condón con los dedos y distanciando el pene, aún erecto de la pareja.



5. Anudá el condón para que no se derrame el semen y **tirá** al basurero.



6. Usá lubricante a base de agua. **Nunca usés** aceite para bebé o cremas porque pueden romper el condón.



Fondo de Población
de las Naciones Unidas



MINISTERIO
DE SALUD

GOBIERNO
DE COSTA RICA

